

窓まわり商品の安全対策




川島織物セルコンでは、カーテンやロールスクリーンなどの窓まわり商品を安全にご使用いただくための対策に取り組んでいます。

1. 窓廻り商品の危険性

小さなお子さまがいらっしゃるご家庭では、シェードやロールスクリーンの昇降コードやチェーン、およびカーテンのタッセルが身体や首に巻き付き、思わぬ事故に繋がる可能性があります。危険性を理解し、十分に注意をしたうえでのご使用をお願いいたします。

見本帳や取扱説明書には次のような警告表示を掲載しています。


シェード・ロールスクリーンの警告表示

 警告	子供は思わぬ行動を取ります。大人の常識は通用しません。子供をコードやチェーンで遊ばせないように注意してください。
 警告	コードやチェーンが体にまきついたり、引っかかるようなことをしないでください。事故の恐れがあります。
 警告	小さなお子さまがいるご家庭では、ブラインドやスクリーンのコードやチェーン類の近くにソファやベッドを置かないでください。ソファやベッドに上がれば手が届き、事故の恐れがあります。

■安全対策品をご使用になっても、事故が完全に回避されるわけではありません。コードやチェーンの危険性を十分に認識したうえでご使用をお願いします。

一般社団法人 日本インテリアファブリックス協会

カーテンの警告表示

 警告	タッセル(カーテン留めひも)が体にまきついたり、引っかかるようなことをしないでください。事故の恐れがあります。小さなお子様のいらっしゃる場合には特にご注意ください。
---	--

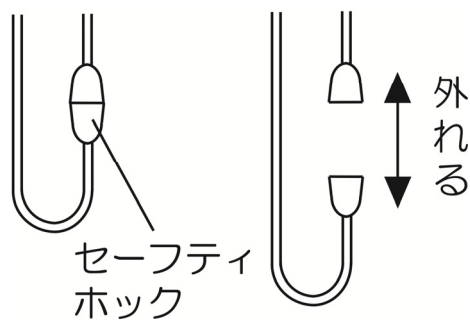
一般社団法人 日本インテリアファブリックス協会

2. 窓まわり商品の安全対策

カーテン、ロールスクリーンには、下記の安全対策品を付けています。

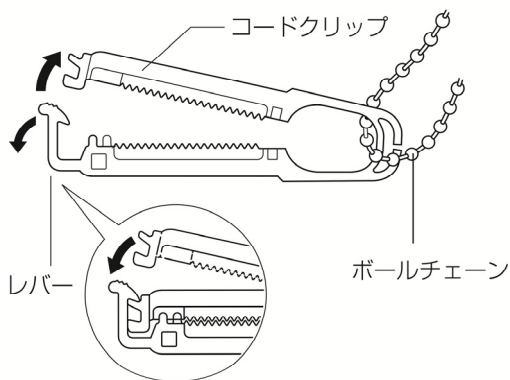
	商品	安全対策
カーテン	シェード・コード式	セーフティホック
	シェード・チェーン式	コードクリップ
	装飾タッセル	セーフティリング
ロールスクリーン	チェーン式	コードクリップ

1) セーフティホック



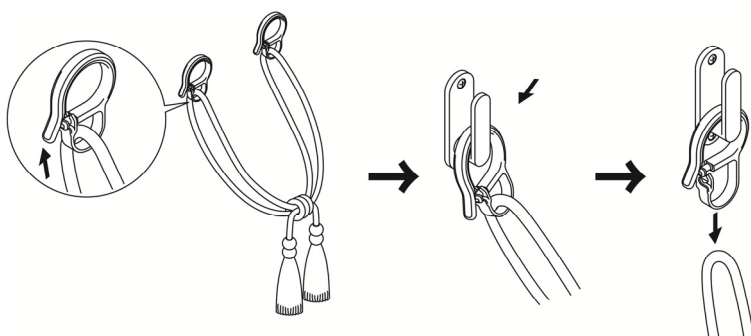
コード式のシェードカーテンに付属する安全対策品です。
操作コードがお子様などに絡みついた場合に、一定の荷重がかかるとホックが外れます。
セーフティホックが外れた場合は、そのままご使用にならずに繋ぎ直してからご使用ください。

2) コードクリップ



チェーン式のシェードカーテンやロールスクリーンに付属する安全対策品です。
お子様がボールチェーンを首や体に巻き付けて思わぬ事故を招くことを防止します。
コードクリップをボールチェーンに取付け、お子様の手の届かない位置で束ねてください。

3) セーフティリング



装飾タッセルに付属する安全対策品です。
タッセルに一定の荷重がかかるとセーフティリングからタッセルが外れます。
タッセルにセーフティリングを取り付け、セーフティリングをふさ掛けに引っ掛けてご使用下さい。