和織床

waoriyuka

織物ビニルフロア



KAWASHIMA SELKON

和織床

waoriyuka

和織床がもたらす
心やすらぐ落ち着きの空間。
伝統的な和の魅力を
より手軽に、より美しく。

独自の織組織により光の反射を受けると、
濃淡が生まれ色の移ろいが楽しめます。
快適に過ごせる機能性を持ちながら、
落ち着いた空間に仕上げることが出来ます。
表面は耐久性に優れた特殊塩化ビニル糸を使用し、
織物でしか表現できない凹凸感が特長です。
空間に合わせてお選びいただけます。

WA3T2004 和織床タイル /WAF3003A 和織床

和織床は2タイプ

用途や場所に合わせて、あらゆる空間に和を取り入れることができます。

耐久性を重視した
和織床タイル

エントランスや
通路等
耐久性が必要な
空間へ

タイプ：タイル
size：500×500×3.0（mm）

土足対応で、耐水性に優れています。
キャリーバックも快適走行です。

快適性を重視した
和織床

居室や
休憩スペース等
リラックスする
空間へ

タイプ：巻込み仕上
size：850×850×7.0（mm）

適度なクッション性が心地よく、
素足でゆったりくつろげます。

※写真はイメージです。

和織床

抗菌　防カビ　スクエアカスタム

受注生産　発注ロット:1ケース以上／目安納期:3週間以上
時期・数量等により変動しますのでお問合せください。

※スクエアカスタムのサイズについてはP.15をご確認ください。

材料価格(税別価格)
15,800円/枚
63,200円/ケース

表　　面：織物ビニル生地
基　　材：ポリエチレンシート・MDF
裏　　面：ポリエチレンクロス
寸　　法：850mm×850mm（巻込み仕上）

厚　　み：7.0mm
梱包（出荷）単位：4枚（2.89㎡）/ケース
重　　量：約12kg/ケース
色　　数：6色

防 炎 性：試験番号E2190207
F☆☆☆☆：認定番号J19-50031
原 産 国：日本（表地：中国）
施工方法　市松貼り

無地織

850㎜

850㎜

WAF3001A

WAF3002A

WAF3003A

七宝織



WAF2001A

WAF2002A



WAF2004A

和織床タイル

抗菌　防カビ

在庫品　輸入品のため、事前の在庫確認をお願いいたします。

材料価格(税別価格)
11,000円/㎡
44,000円/ケース

表　　面：織物ビニル生地
バッキング：PVC・グラスファイバー
寸　　法：500mm×500mm
厚　　み：3.0mm

梱包（出荷）単位：16枚(4㎡)/ケース
重　　量：約16kg/ケース
色　　数：2色
F☆☆☆☆　：認定番号J16-31190

原 産 国：中国
施工方法：市松貼り

七宝織

500㎜

500㎜

WA3T2004



WA3T2005

貼るだけで和空間

下地作りや造作工事は要りません

＼ より手軽に ／

既存床の
上から貼る

和織床は、既存の床材の状況により上から施工することができます。
床の撤去を伴う大がかりな下地作りや造作工事はいりません。一般的な畳工事に比べて工事費も低コストで、施工時間も短縮できます。

CAPSULE HOTEL カプセルホテル

WA3T2004 和織床タイル

WAF3003A 和織床 / RE5484-15 リファインバックエグザ

＼ より美しく ／

既存床を
剥がして貼る

和織床は厚みが薄いのでタイルカーペット等を剥がして、下地作りなしで施工ができます。和織床を取り入れることでオリジナリティあふれる空間を演出します。

HOTEL 客室

※写真はイメージです。　※現場環境や既存床の状況、種類によって施工できない場合がありますので必ず現場確認をお願いします。

内装職人さんによる和空間

ビニル床タイルやタイルカーペットと同じように施工出来ます

Point 01
カッターで切れる

厚みが薄いので、カッターで切れ、生地もほつれにくくなっています。

Point 02
現場でのサイズ調整ができる

商品はサイズが調整できるので時間とコストの削減につながります。

Point 03
一般的な接着剤等で貼れる

下地作りが不要なので電動工具等が要らず、一般的な接着剤で貼ることが出来ます。

※ピールアップ工法

現場でできる！

端の4つの処理方法

現場と納まり方について確認を取った上で施工してください。

1 端を残して再度巻き込む方法

カット面を再度巻き込みし直すことで、元の商品と同じようにキレイに納めることができます。

詳しい施工方法はこちら→

2 カット面をボンドで目止めする方法



和織床の切った端のカット面を木工用ボンド等で目止めすることで、ほつれを防止することができます。
木工用ボンド等を使用する場合は、乾いてから施工してください。

3 壁際用カバー材を使用する方法



新たに和織床と同系色のカバー材をご用意しました。
カット面にカバー材を使用することで簡単に納めることができます。
壁際用カバー材については P.15 をご覧ください。

4 和織床をカットせずに調整する方法

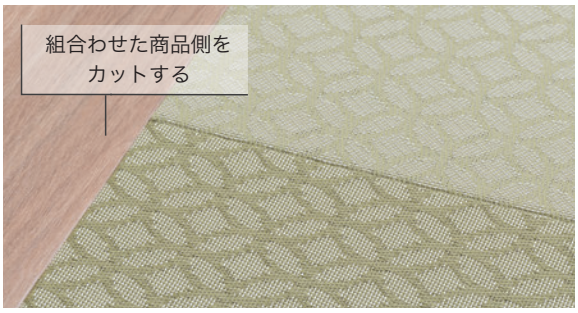

周囲に納めたビニル床タイルやタイルカーペット等をカットして調整することで、和織床をカットする必要がなくなります。

※写真はイメージです。

和織床の快適に過ごせる機能性

抗菌加工で安心

和織床の表地に抗菌加工を施しており、細菌の増殖を99.99%以上抑制と、高い抗菌性能が確認されました。

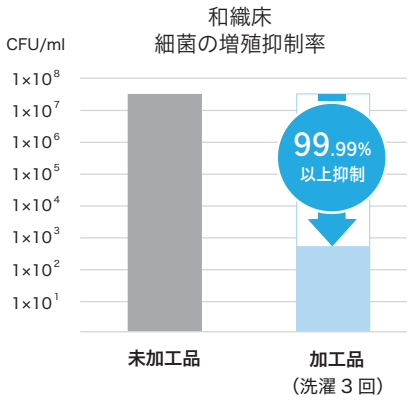

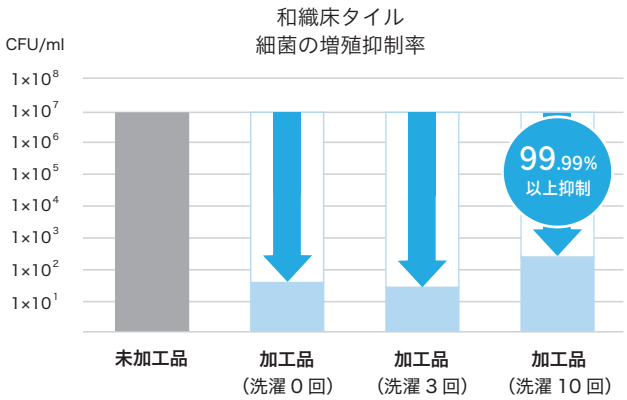

抗菌マーク

抗菌

（自社マーク）

【抗菌試験】試験方法：JIS L 1902：2015（菌液吸収法）【試験機関】一般財団法人 カケンテストセンター【菌種】NBRC12732

※抗菌性能は、全ての細菌に対して発現するものではなく、感染予防を保証するものではありません。本製品は医薬品・医療機器などの医療を目的とするものではありません。

防カビ加工で衛生的

和織床の表地に防カビ加工を施しており、
４週間後のかび発育状況 0（ゼロ）と、高い防カビ性能が確認されました。

防カビマーク

防カビ

（自社マーク）

試料		かび発育状況※
		４週間後
和織床表地	原品	0

【カビ抵抗性試験】
試験方法：JIS Z 2911：2018（乾式法）
【試験機関】一般財団法人 カケンテストセンター
NBRC: 独立行政法人製品評価技術基盤機構
バイオテクノロジーセンター
【供試かび】
NBRC 105649/NBRC 6352/NBRC 6347/NBRC 6113

※0：試料又は試験片の接触した部分には菌糸の発育が認められない。

安全の認定品

和織床は防炎性能試験合格、ホルムアルデヒド対策品として認定され、安心してお使いいただける商品です。

F☆☆☆☆認定品

ホルムアルデヒド対策品
F☆☆☆☆
インテリアファブリックス性能評価協議会
http://www.interior-seino.gr.jp

防炎マーク

NIF
防炎

※写真はイメージです。　※各種試験データは全て社内試験による測定値であり保証値ではありません。製品及び現場状況やメンテナンス方法により異なりますのでご了承願います。

水が浸み込みにくい

和織床の生地は水が浸み込みにくいので、飲み物等をこぼしても簡単に拭き取れます。



※水等をこぼした場合は、直ぐに拭きとってください。

お手入れしやすい

市販の塩素系漂白剤やアルコール消毒液等を使用しても変色しにくいので、お手入れもしやすくなります。

耐薬品評価



※使用の際は、記載の用法・用量に従い、あらかじめ目立たない箇所で確認してからご使用ください。

優れた耐久性で、美しさ長持ち

表面の糸切れを想定した試験、実際の歩行を想定した試験を行い、和織床は優れた耐久性能があることが分かりました。

＜表面強度テスト＞

200回転	1000回転
イ草畳	和織床



200回以下で糸切れあり

和織床は1000回でも糸切れなし！

【耐摩耗性試験】試験方法：JIS A 1453 建築材料及び建築構成部分の摩耗試験方法（研磨紙法）準拠

＜歩行強度テスト＞

2000回 比較試験結果

ポリプロピレン タイルカーペット	化学畳	和織床



凹み跡・糸切れあり　凹み跡・糸切れあり

凹み跡は出るが、糸切れなし！

【耐摩耗性試験】試験方法：JIS L 1021-11 繊維製床敷物試験方法 第11部：摩耗強さ試験方法準拠



＼ 耐光性最高ランク ／

日焼けに強く、変色しにくい

和織床は日焼けに強く、当社の品質基準を超える耐光性最高ランク8級の性能を持っています。

イ草畳	和織床

4級未満

8級

【耐光堅ろう度試験】
試験方法：JIS L 0842
紫外線カーボンアーク灯光に対する染色堅ろう度試験方法準拠

※写真はイメージです。　※各種試験データは全て社内試験による測定値であり保証値ではありません。製品及び現場状況やメンテナンス方法により異なりますのでご了承願います。

HOTEL 旅館・ホテル

おもてなしは
足もとから。

和織床
WAF2004A 七宝織

履物を脱いでやすらぐ場所には和織床を、
エントランスや通路には土足対応の
和織床タイルでお出迎え。
快適で統一感を持った空間に仕上がります。

coordinate

和織床
WAF3001A 無地織

和織床タイル
WA3T2005 七宝織

※写真はイメージです。

SPA　温浴施設

素足で過ごして気づく
快適で安心の足もと。

coordinate

和織床
WAF2001A 七宝織

アートバンク
AB1530-4 デイアンドナイト

抗菌・防カビ加工により、温浴施設などでも安心して過ごしていただけます。
人が憩う場所には和織床を、
脱衣所など水回りには和織床タイルをご使用いただけます。

coordinate

和織床タイル
WA3T2004 七宝織



和織床タイル
WA3T2005 七宝織

※写真はイメージです。

置敷きビニル床タイル 5㎜厚

和織床 × リファインバックエグザ

1 和織床をカットせずに簡単施工

周囲のリファインバックエグザをカットすることで、和織床のサイズを変えずに納められます。また和織床とリファインバックエグザは同じ接着剤で施工できます。

2 段差を気にせず組み合わせ可能

リファインバックエグザやタイルカーペット等と段差が少なく、美しく納めることができます。

3 多彩なデザイン性

木目柄や石目柄等、種類が豊富なリファインバックエグザと和織床はデザインの相性も良く、自由に組み合わせることでインテリアの幅が広がります。

リファインバックエグザの
商品一覧はこちら→

OFFICE オフィス

オフィスのミーティングルームに和空間を作ることで、リラックスできモチベーションが上がる空間に仕上がります。

coordinate

和織床
WAF3001A 無地織

リファインバックエグザ
RE5062-15CPT バスカルオーク

※写真はイメージです。

HOME 住宅

お住まいのリビングを和室と洋室に手軽に変えることができます。お手入れしやすく、日焼けや変色しにくいので、長く美しくお使いいただけます。

coordinate

和織床
WAF3001A 無地織

リファインバックエグザ
RE5062-15CPT パスカルオーク

KIDS SPACE
キッズスペース

赤ちゃんや子供が元気に走り回っても和織床の上なら適度なクッション性があるので安心です。飲みこぼしなどがあっても掃除がしやすくなっています。

coordinate

和織床
WAF2002A 七宝織

リファインバックエグザ
RE5046-15
イングリッシュブラウンオーク

※写真はイメージです。

和織床

■製品に関してのご注意

施工方法　切った端を再度巻き込む方法

・本製品は一般内装用の床材です。屋外には使用できません。
・土足用途や水回り、往来の激しい場所、高温多湿になる場所には使用できません。
・製品の特性上、製品サイズに若干の誤差があります（サイズ±1㎜、厚み±0.5㎜程度）。
・製品サイズの誤差、現場の寸法誤差などにより隙間が生じたり、端が入らない場合がありますので現場での施工調整をお願いします。
・製品をカットする場合は、両端に短いものが来ないようにしてください。
壁際用カバー材の使用や他商品（リファインバックエグザ等）で和織床の周りを施工し、調整することをおすすめします。
・柄はつながりません。
・商品によっては素材特有の臭いのするものがあります。換気を心がけてください。
・使用環境にて、多少の伸縮・反りが発生する可能性があります。施工場所に適した接着方法で施工してください。
・廃棄する際は、法律および各地方自治体の基準に従い処理してください。
・長時間直射日光があたる場所では、変退色が早くなる可能性がありますので、カーテン・ブラインドなどで日よけをしてください。
・火の付いたタバコを落とした場合はすぐに取り除いてください。こげ跡がつくと取れません。

■施工上のご注意

・本製品は木質系・石質系等の固く平滑な床面下地に施工してください。
・凹凸のある床やカーペット、畳には使用できません。
・製品を保管する際は、直射日光のあたらない乾燥した室内の平坦な場所に平置きしてください。
・施工の際は指定接着剤CP-7Lまたは床用の両面テープで下地と固定してください。
・施工する際は下地に汚れ等があると十分な接着強度が得られないため、汚れを取り除くよう清掃してください。
・下地が十分に乾燥していることを確認してから施工してください。
・床暖房や熱の当たる場所へは施工しないでください。
・製品サイズや現場の誤差などがあるため、仮置きし部屋の中心から四方へ順に敷いてください。
・施工後に製品を撤去する際、本製品裏面のシートが剥がれる場合があります。
・推奨施工はピールアップ工法をおすすめしますが、現場の状況に合わせ適切な接着剤をご使用ください。
・製品の特性上、白い芯糸が出る場合がありますが、引き抜かずにはさみ等でカットしてください。

■使用上のご注意

・本製品はクッション性を持たせているため歩行程度で表面に凹みが生じることがありますが、時間の経過により元に戻ります。
・ピアノ、ベッド、テレビ台などの重量物は凹み跡が戻りません。重量によっては基材を破壊するような場合があります。
・やむを得ず家具などを置く場合は、脚部にインシュレーターや小さい板などを置き荷重を分散させてください。
・テーブル・椅子の家具の脚などの局所荷重により、引きずると表面を損傷する恐れがあります。
・ゴム系の車輪やキャップは、種類によって色移りすることがあります。色移りすると取れません。

和織床タイル

■製品に関してのご注意

施工方法

・和織床タイルは光や熱の影響などにより変退色・変形する可能性があります。
・長時間直射日光があたる場所では、変退色が早くなる可能性がありますので、カーテン・ブラインドなどで日よけをしてください。
・強い作用を持つ洗剤、漂白剤などの化学物質や、マジックインキや毛染め剤などの汚染物質およびゴム製品等により変退色や変質を招く場合があります。
・火の付いたタバコを落とした場合はすぐに取り除いてください。こげ跡がつくと取れません。
・家具や什器、ハイヒールなどの局所荷重により、凹み跡が残る場合があります。
・重量物や車輪の移動荷重によって、和織床タイルの表面を傷付けたり、膨れを発生させる可能性があります。引きずったり、にじらないようにご注意ください。
また、重量物を置く場合は、脚部にインシュレーターや小さな板などを敷き荷重を分散させてください。
・市販の消毒液・除菌剤を使用の際は、記載の用法・用量に従い、あらかじめ目立たない箇所で確認してからご使用ください。また過剰な塗布は避け、薬液を含ませた布で拭くか、
適量をなるべく均一に噴霧するようにし、噴霧後に硬く絞った布巾で水拭きをしてください。また次亜塩素酸ナトリウム（塩素系漂白剤）・次亜塩素酸水は、濃色の和織床タイルが白濁する恐れがあります。
また消毒液を使用の際に、容器から液体が床に垂れることがありますので、あらかじめ容器の設置箇所にマットを敷いておくことをおすすめします。
・キャスター付き椅子および家具を使用しても破損したり表面に凹み傷が生じにくい製品ですが、傷や凹みがつかないということではありません。
特に金属製や球形状のキャスターは表面を傷めやすいのでご注意ください。
・水のかかる場所で使用する場合は、必ず足拭きマットをご使用ください。キッチンや洗面所、脱衣所など常に水のかかる場所については滑りやすくなり危険です。
・車イスの繰り返しの使用や、車イス自体の材質・形状などの条件によっては、表面にキズや汚れが付くことがあります。
屋外でご使用になった車イスを乗り入れると付着した土砂で、床表面に傷が付くことがありますので、土砂をはらってください。
・スパイク等が付いた靴を使用する場合は、一般の土足歩行とは異なります。傷や汚れが付きやすく、硬質系床材では滑り等にも注意が必要です。

■施工上のご注意

・梱包ケースに記載の品名、規格、色番号、ロット番号、数量などを確認し、施工を開始してください。品番・ロットによって寸法や色柄に若干のばらつきがあります。
施工の際は、ご注意ください。またタイル裏面の矢印で流れ方向をご確認ください。方向が変わると色相差のように見えることがあります。
・必ず24時間以上前に搬入し、施工環境温度に慣らしてください。
・製品を保管する際は、湿気の少ない平坦な場所で平置きし、6段以上積まないでください。不陸のある床の上に保管すると歪みや癖が発生し、納まりが悪くなります。
直射日光のあたる場所での保管は避けてください。
・和織床タイルは、施工時の温度に影響を受けやすく、室温と床材に温度差があると、施工直後だけでなく、後日、目地隙、突き上げなどを起こすことがあります。
低温時は特に接着剤の接着力が弱くなります。現場環境は室温15℃～25℃、湿度75％以下が望ましく、温度が低い場合はジェットヒーターなどの暖房器具で現場を暖めるようにしてください。
5℃以下では接着剤の反応が悪くなるため、施工をしないでください。施工の前後12～24時間は室温15℃～25℃、湿度75％以下を保つことが好ましく、直射日光・水洗い・重量物の走行等も避けてください。
・現場が暗い場合は、照明器具を用いて十分な明るさを保ってください。
・下地に汚れ等があると十分な接着強度が得られないため、汚れを取り除いてください。ワックスが付いている場合は除去してください。
・下地に段差等がある場合は平滑にしてください。また下地の影響等で製品が浮いてしまうような場合は、接着剤が硬化するまで重しを置いてください。
・接着剤にて施工する場合、条件、環境等により使い分けしてください。接着剤は各使用方法に基づきご使用ください。なお接着剤を使用する際は、換気を十分に行ってください。
・反りや剥がれ、膨れなどが生じた場合は、ただちに補修してください。放置すると全体に影響が及び、美観を損なうほか、つまずいて転倒するおそれがあります。
・木質系下地、木質フローリング、クッションフロア等の上に重ね貼りができますが、クッション性が高い場合や凹凸差が激しい場合には施工できません。
畳、カーペットなどのやわらかい素材には施工できません。既存床の剥がれや傷等は仕上がりに影響しますので補修してください。また汚れやワックス等は除去してから施工してください。
・接着剤での施工製品は接着剤が硬化する前に補修することが重要です。特にウレタン樹脂系接着剤等の接着力の強い施工の場合は、目違い、目地隙や貼り間違い等が発生すると、
硬化後での補修は床材をめくること自体が大変な作業となり、下地まで傷めてしまうことがあります。早期の点検と補修で不具合を防ぐことが重要です。
・養生シートを留める際、粘着テープは直接床材に貼付けないでください。床材を汚染する原因となります。施工直後に養生シートを使用した場合和織床タイルと養生シートの間に
結露水や水蒸気・接着蒸気などがこもり和織床タイルの反り、突き上げなどが生じる場合があるため、養生シートは通気性のあるものを使用してください。
・取り替えの際は、製品ロットの違い、日焼け等により色・サイズが合わない場合がありますのでご了承願います。
・施工する床材、エリアに最も適した接着剤を使用してください。
・接着剤の塗布量やオープンタイムは、接着剤の種類や下地により異なりますので、接着剤の使用上の注意をよく確認してください。
・誤った方法で使用すると、接着不良による突き上げや目地隙が発生する恐れがあります。
・アンダーレイ等クッション性のある下地へは施工できません。
・製品の特性上、白い芯糸が出る場合がありますが、引き抜かずにはさみ等でカットしてください。

指定接着剤						
適用商品	和織床			和織床タイル		
種類	アクリル樹脂系エマルション形		-	ウレタン樹脂系溶剤形（強粘着・高耐水性タイプ）		ウレタン樹脂系溶剤形（汎用タイプ）
品名	CP-7L		床用両面テープ	ルビロン101		ルビロンエース
品番	CP-7L-16	CP-7L-2.5	-	2R101-016	2R101-005	2RA-016
容量	16kg 缶	2.5kg 缶	-	16kg 缶	5kg 缶	16kg 缶
入数	1 缶	1 缶	-	1 缶	1 缶	1 缶
価格（材料価格・税別価格）	19,500 円	6,500 円	-	32,000 円/ 缶	13,250 円/ 缶	27,000 円/ 缶
標準塗布量（㎡あたり）	約80 ～120g/㎡	約80 ～120g/㎡	-	約350g	約350g	約350g
標準塗布量（1 缶あたり）	約130 ～200㎡	約20 ～30㎡	-	約40 ～46㎡	約12 ～16㎡	約40 ～46㎡
オープンタイム（目安）	5℃：20 ～30 分/23℃：10 ～20 分/35℃：5 ～10 分		-	春・秋（15℃～25℃）15 分 夏（25℃～35℃）10 分/ 冬（5℃～15℃）20 分		春・秋（15℃～25℃）10 ～15 分 夏（25℃～35℃）10 分/冬（5℃～15℃）15 分
貼付け可能時間（目安）	5℃：約50 分/23℃：約40 分/35℃：約30 分		-	春・秋（15℃～25℃）40 ～45 分 夏（25℃～35℃）40 分/冬（5℃～15℃）50 分		春・秋（15℃～25℃）30 ～35 分 夏（25℃～35℃）30 分/冬（5℃～15℃）35 分
敷き方	部分敷き・全面敷き		全面敷き	部分敷き・全面敷き		
下地	モルタル・コンクリート・合板・木質系床材・金属下地 クッションフロア・ビニル床タイル		合板・木質系床材 金属下地・クッションフロア ビニル床タイル	モルタル・コンクリート・合板・木質系床材 クッションフロア・ビニル床タイル		モルタル・コンクリート・合板・木質系床材 クッションフロア・ビニル床タイル
工法	ピールアップ工法			一般工法・耐湿工法		一般工法・耐湿工法

※当社の指定接着剤は、JIS 規格による接着基準を満たしていますので、必ずご使用ください。
※施工する床材に最も適した接着剤をご使用ください。現場にて納まりが悪い場合は、接着剤の変更も必要となります。
※貼付けのタイミング〔オープンタイム〕は、接着剤の種類や下地により異なります。
※ 接着剤は、直射日光のあたらない場所（5℃～35℃）で保管してください。
※誤った方法で使用すると、接着不良による突き上げや目隙が発生する場合があります。
※各接着剤に記載している使用方法および使用上のご注意をご確認ください。

メンテナンス

適切な方法で製品をメンテナンスし、維持することによって製品の寿命を延ばすことができます。
汚れの 80% は外からの持ち込みといわれていますので、汚れ防止にダストコントロールマットの設置をおすすめします。
床の上に鋭利なものを置かないでください。傷が付く場合があります。施工後のワックスがけはしないでください。

和織床

■日常のメンテナンス

日常清掃は、掃除機で表面のゴミ・塵を吸い取った後、乾いた布巾で生地目に沿って拭き掃除を行ってください。

・掃除機は、生地目に沿ってかけてください。
・必要に応じて、硬く絞った濡れ布巾で表面を軽く拭きってください。

■メンテナンス上のご注意

・表生地は凹凸があるため、織り目の中に汚れが入ると取れにくい場合がありますので、汚れたら直ぐに対処してください。
・水等をこぼした場合は直ぐに拭きとってください。
・ワイン・ビール等のアルコール類をこぼした時は、すぐにかたくしぼった布巾で拭取った後、乾いた布巾で叩きながら拭取りください。
　アルコールによって表面生地とクッション材の接着強度が低下する恐れがありますので、すぐに拭取りください。
・スチームモップ、スチームクリーナー等の強い蒸気を用いる掃除機は使用しないでください。
・たばこを落として表面が焦げてしまった場合は、火を消した後かたくしぼった布巾で拭取ってください。本製品は防炎認定商品ですが、焦げ跡は、補修ができません。
・清掃時は、必ず換気をおこなってください。汚れやホコリ、過度な湿気などの条件ではカビやダニが発生し、健康を害する恐れがあります。
　過度な湿気を含ませないために、お天気の良い日には窓を開け風通しを良くしてください。
・スポットクリーニングについては以下の方法をご参照ください。またブラッシングを行った後は、必ず水拭きをしてください。
・ゴムと直接接触させると変色の原因となる場合がありますので、避けてください。
・表面に織物特有の凹凸があるため、汚れが残りやすくなる場合があります。

和織床タイル

■日常のメンテナンス

日常清掃は、掃除機によるバキュームまたはモップでの拭き掃除を行ってください。
・モップがけを行う場合は、必ず固く絞ったモップを使用してください。なお水分で濡れた場合は、速やかに拭き取ってください。
・製品の特性上、白い芯糸が出る場合がありますが、引き抜かずにはさみ等でカットしてください。

■メンテナンス上のご注意

・表生地は凹凸があるため、織り目の中に汚れが入ると取れにくい場合がありますので、汚れたら直ぐに対処してください。
・ポリッシャー等で水洗いする場合は、ぬるま湯または中性洗浄剤（pH7-8.5）を使用してください。洗剤を使用した場合は、洗剤が残らないようにしてください。
・アセトン等の溶剤や磨き粉などは使用しないでください。床材を損傷させる原因となります。
・自動洗浄機等の機材を使用して清掃をされる場合は、やわらかいブラシおよび低圧にしてご使用ください。
　また、シリンダー回転型の装置をお使い頂くことをおすすめします。※推奨機材例：Karcher scriber BR 30/4 C
・デッキブラシでこする場合は、軽くこすってください。強くこすると傷が付く場合があります。
・清掃時は、必ず換気をおこなってください。汚れやホコリ 過度な湿気などの条件ではカビやダニが発生し、健康を害する恐れがあります。
　過度な湿気を含ませないために、お天気の良い日には窓を開け風通しを良くしてください。
・スポットクリーニングについては以下の方法をご参照ください。またブラッシングを行った後は、必ず水拭きをしてください。
・ゴムと直接接触させると変色の原因となる場合がありますので、避けてください。
・表面に織物特有の凹凸があるため、汚れが残りやすくなる場合があります。

■スポットクリーニング

コーヒー、ジュース、チョコレート、クリームなど	温水を含ませた布巾で拭き取ってください。 汚れが残る場合、中性の万能クリーナー（pH7-8.5）で汚れを落としてから洗剤が残らないよう再度、温水を含ませた布巾で拭いてください。
チューインガム	ガム除去剤またはコールドスプレーを塗布しブラッシングした後、布巾で拭き取ってください。
錆	弱酸性の洗浄剤（pH3-4）を塗布後５～１０分置いてください。その後、温水でブラッシングした後布巾で拭き取ってください。
水溶性接着剤	温水でブラッシングした後、布巾で拭き取ってください。
溶剤系接着剤	しみ抜き材（ベンジン等）でブラッシングした後、布巾で拭き取ってください。
靴の跡	乾いた布巾で拭き取ってください。
血液	冷水でブラッシングした後、布巾で拭き取ってください。汚れが残る場合、アンモニアでブラッシングした後布巾で拭き取ってください。

スクエアカスタム

このマークがついている
商品が対象商品となります。

SQUARE CUSTOM　和織床 スクエアカスタム

5ケース以上で850mm×850mm 以外のサイズ変更が可能です。
450mm×450mm ～900mm×900mm まで10mm 単位で変更できます。

材料価格(税別価格)
15,800円/枚
63,200円/ケース(1ケース4枚入り)

※サイズ問わず一律価格になります。
※サイズにより梱包形態及び入数が異なる場合があります。

受注生産　**発注ロット:5ケース以上/目安納期:3週間以上**
時期・サイズ・数量等により変動しますのでお問合せください。

※その他詳細については営業員に問い合わせください。

【スクエアカスタム品番】

正方形サイズ
450mm×450mm ～
900mm×900mm
(10mm 単位)

ex)

スクエアカスタム品番(固定)	品番		
SC	WAF3001A	-	45

450mm▶ 45

■壁際用カバー材

壁際専用です。和織床をカットした面にカバー材をはめ込むことで、カット面を気にせず納めることができます。

※壁際に使用するためのカバー材で、床見切り材としてはご使用できません。
※切断面で怪我をしないよう、面を仕上げてご使用ください。
※強い衝撃により割れる恐れがありますのでご注意ください。

材料価格(税別価格)
3,000円/ケース(1ケース4本入り)
750円/本 ※ご注文はケース単位となります。

寸　　法 ： 15mm 巾×850mm
梱包（出荷)単位 ： 4 本/ ケース
重　　量 ： 約230g/ ケース


WAC-01


WAC-02


WAC-03

WAC-04

【サイズ】

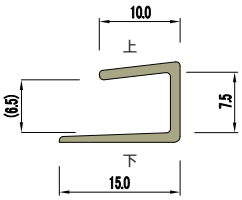

※長さ:850mm(±1.0mm)

取り付けの際は短い辺が上に
なるようにしてください。

おすすめのカット方法

剪定ばさみやカッター等で1 辺ずつ切込みを入れ、カットすることをおすすめします。
※軍手を付け、怪我にご注意の上作業を行ってください。

■和織床 表生地サンプルについて

サンプルは生地サンプルとなります。ご依頼は下記品番にてご依頼願います。 ※商品とは品番が異なります。

無地織			七宝織		
WAK3001	WAK3002	WAK3003	WAK2001	WAK2002	WAK2004
					

※生地に関するお問い合わせは弊社営業員までお願いいたします。 ※写真はイメージです。現物サンプルにてご確認ください。

■各種マークの説明

F☆☆☆☆認定品

建築基準法施工規則が定める等級区分とその表示基準に準じ、インテリアファブリックス性能評価協議会が定めた3 つの等級基準に則って、ホルムアルデヒド対策品として認定された商品です。

防炎マーク

公益財団法人日本防炎協会の防炎性能試験に合格したカーペットです。このマークは一般社団法人日本インテリア協会（NIF)の統一マークです。本商品は防炎性能を持ちますが、不燃を示すものではありません。

抗菌マーク
(自社マーク)

安全性を確認された抗菌剤を使用。特定の菌の増殖を抑制する 加工を施しています。

防カビマーク
(自社マーク)

安全性を確認された防カビ剤を使用。特定のカビの増殖を抑制する 加工を施しています。

■カタログについて

・掲載商品の価格・仕様は、本カタログ発行時(2024年1月)のものです。
・価格はすべて税別価格です。
・写真は印刷のため、実際の色と異なる場合がございます。現物またはサンプルなどにてご確認ください。
・価格・仕様は予告なく変更する場合がありますので、ご了承ください。
・記載している写真画像は実際の建築物とは異なります。
・本カタログの無断転載、複製は固くお断りします。

KAWASHIMA SELKON
https://www.kawashimaselkon.co.jp
2025.5

ECO FIRST
川島織物セルコンは、
エコ・ファースト企業
に認定されました。